

Proyecto:	
Modelo:	
Producto:	
Almacén Disponible:	Cant.:
Aprobación:	
AIA #:	SIS #:
Sección CSI 11400	

Gabinete Caliente con Puerta de Cristal

Reach-In
 Serie M3

**Modelo: M3H24-1-G
 M3H24-1-G-L**

≡ CARACTERÍSTICAS Y BENEFICIOS ≡


- **Control de temperatura digital y sistema de monitoreo**
 - Mantiene los alimentos en buen estado manteniendo temperaturas constantes.
 - Cuenta con alarmas que se activan cuando la puerta no está bien cerrada
 - Panel de visualización digital que facilita el monitoreo
 - **Sistema de distribución de aire por ducto**
 Mantiene la temperatura en las zonas donde se almacena la comida
 - **Interruptor de Encendido/Apagado**
 El interruptor de encendido y apagado se encuentra en el panel de control
 - **Gabinete de acero inoxidable**
 Los gabinetes calientes Turbo Air de la línea M3 están fabricados en acero inoxidable en el exterior e interior (acero galvanizado en la parte superior, inferior y trasera). Con esto se garantiza la máxima higiene y aumenta la vida útil del equipo. Para reducir el riesgo de lesiones, el equipo cuenta con las esquinas y bordes redondeados. La línea M3 agrega un toque de estilo a cualquier espacio.
 - **Aislamiento de poliuretano de alta densidad**
 La estructura completa del gabinete y las puertas sólidas son espumadas utilizando un aislamiento de poliuretano de alta densidad y sin CFC.
 - **Puerta de acero inoxidable con ventana de cristal**
 - **Iluminación interior LED**
 - **Estantes ajustables de alambre cromado**
 - **El gabinete caliente mantiene la temperatura entre 60 °C y 82 °C para ofrecer la mejor preservación de los alimentos**
- M3H24-1-G: bisagras de lado derecho
 - M3H24-1-G-L: bisagras de lado izquierdo



Modelo	Puertas	Pies Cúbicos	Número de Estantes	Wataje (W)	AMPS	Peso Embalado (kg)	L x P* x A** (mm)
M3H24-1-G(-L)	1	22.7	3	950	8.5	111	730 x 780 x 1981

*La profundidad no incluye 35 mm de las manijas. **La altura no incluye 127 mm de la altura de las ruedas.

Modelo: M3H24-1-G(-L)

INFORMACIÓN ELÉCTRICA	
Voltaje	115/60/1
Tipo de Enchufe	 NEMA 5-15P
AMPS	8.5
Wataje	950
Longitud del Cable (m)	2.4
DIMENSIONES	
Número de Puertas	1
Número de Racks Admitidos	1
Capacidad Neta (pies ³)	22.7
Longitud Exterior (mm)	730 mm
Profundidad Exterior (mm)*	780 mm
Altura Exterior (mm)**	1981 mm
Longitud Interior (mm)	568 mm
Profundidad Interior (mm)	625 mm
Altura Interior (mm)	1493 mm
Número de Estantes	3
Tamaño de los Estantes (L x P) (mm)	597 mm x 549 mm
Peso Neto (kg)	91
Peso Bruto (kg)	111

El diseño y las especificaciones están sujetos a cambios sin previo aviso.
El peso real del envío puede variar debido a los materiales de embalaje adicionados para la protección del equipo.

* La profundidad no incluye 35 mm de las manijas

**La altura no incluye 127 mm de la altura de las ruedas

- **GARANTÍA: 3 años de garantía en partes y mano de obra (solo en USA, consulte con su proveedor)**

■ CARACTERÍSTICAS ESTÁNDAR

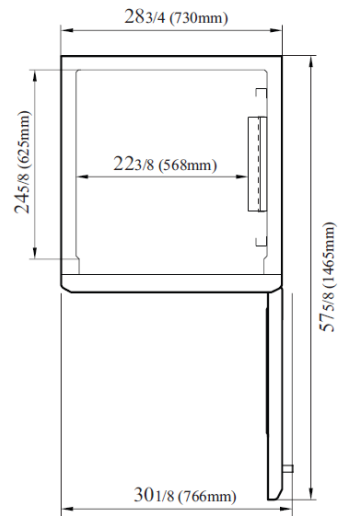
- Cerraduras de puertas
- Ruedas giratorias de 10 cm de diámetro (ruedas delanteras con freno)
- Empaques de una pieza para puertas de fácil reemplazo
- Rejillas sólidas y resistentes

**Puede ser necesario un tiempo adicional de entrega.
Comuníquese con su representante de ventas para más información.

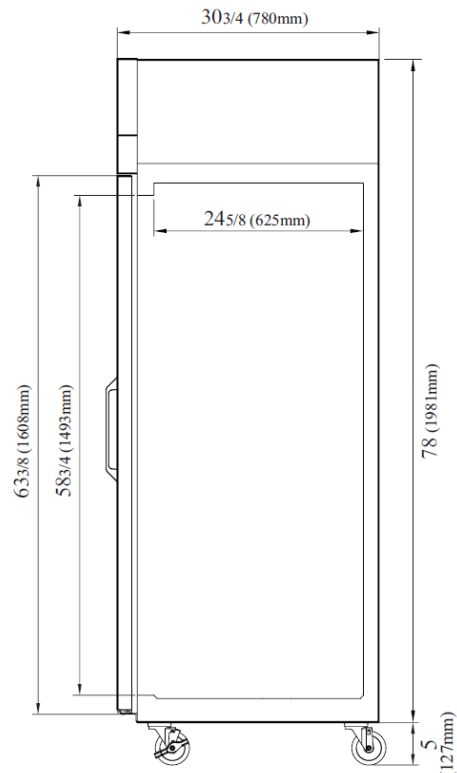
■ ACCESORIOS OPCIONALES

- Ruedas de 12.7 cm, 1.27 cm de diámetro y 13 TPI: M726500100 (sin freno), M726500200 (con freno)
- Pata de acero inoxidable de 15.2 cm: 30221M0600
- Rack para charolas de media puerta: TSP-2224 (capacidad para 6 charolas de 457 mm de L x 660 mm de P)
- Rack para charolas de puerta completa: TSP-2250 (capacidad para 15 charolas de 457 mm de L x 660 mm de P)
- 5 pares de charolas deslizables universales y pilastras para el modelo M3H24-1: TS1-UNM

VISTAS



VISTA SUPERIOR



VISTA LATERAL



• Turbo Air: 800-627-0032
• Garantía: 800-381-7770

• GK: 800-500-3519
• AC: 888-900-1002